УТВЕРЖДЕН

приказом комитета
образования, науки
и молодежной политики
Волгоградской области

от 27.09.2019 № 784

ТИПОВОЙ ДИЗАЙН-ПРОЕКТ И ЗОНИРОВАНИЕ

Центров образования цифрового и гуманитарного профилей "Точка роста"

При входе в общеобразовательную организацию размещается вывеска с логотипом Центра образования цифрового и гуманитарного профилей "Точка роста".

Рисунок 1. Наружная вывеска при входе в общеобразовательную организацию

1. Помещения для Центра образования цифрового и гуманитарного профиля "Точка роста"

Центр образования цифрового и гуманитарного профилей "Точка роста" расположен не менее чем в двух помещениях общеобразовательной организации:

кабинете формирования цифровых и гуманитарных компетенций, в том числе по предметным областям "Технология", "Математика и информатика", "Физическая культура и основы безопасности жизнедеятельности" (далее именуется – кабинет формирования цифровых и гуманитарных компетенций) (площадь от 50 до 85 квадратных метров);

помещении для проектной деятельности – пространстве, выполняющем роль центра общественной жизни общеобразовательной организации (площадь от 50 до 85 квадратных метров).

2. Кабинет формирования цифровых и гуманитарных компетенций

2.1. Зонирование и оформление кабинета формирования цифровых и гуманитарных компетенций

Помещение – типовой школьный класс, в котором организовано учебное пространство и размещено оборудование для обучения по предметам "Технология", "Иинформатика", "Основы безопасности жизнедеятельности" предметных областей "Технология", "Математика и информатика", "Физическая культура и основы безопасности

жизнедеятельности". Помещение оснащено рабочим столом учителя, рабочими столами учеников, стеллажами и шкафами, столами для работы с ручным инструментом и для работы с 3D-оборудованием.

Схема зонирования, расстановки мебели, оборудования:

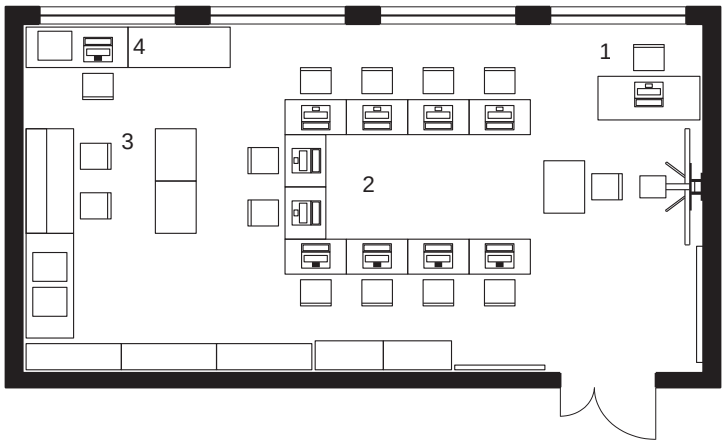

1. Стол учителя.
2. Столы учеников.
3. Зона работы с ручным инструментом.
4. Зона работы с 3D-оборудованием.

Использование цветовой палитры.

Светлое пространство кабинета, оформленного в одном цвете. Двери, окна и потолки окрашиваются в белый цвет (под беленый дуб), пространства между окнами - окрашиваются в красный цвет.

Внутри помещения на центральной стене рядом с доской (экраном) размещен стенд (макет стенда 110х70 см. под 6 карманов формата А4) и декоративный элемент:

На стене рядом с входной дверью и на торцевой стене помещения размещены декоративные элементы с использованием фирменного стиля и логотипа:

2.2. Дизайн-проект кабинета формирования цифровых и гуманитарных компетенций

Рисунок 1. Наружная вывеска при входе в кабинет формирования цифровых и гуманитарных компетенций



Рисунок 2. Кабинет формирования цифровых и гуманитарных компетенций (схема зонирования, расстановки мебели, оборудования)

Рисунок 3. Кабинет формирования цифровых и гуманитарных компетенций (объемное изображение с разных точек)



3. Помещение для проектной деятельности

3.1. Зонирование и оформление помещения для проектной деятельности

Помещение для проектной деятельности включает шахматную гостиную, медиазону, зону для проектной деятельности. Зоны обеспечивают различные форматы взаимодействия, индивидуальную и групповую работу, оснащаются пуфами, диваном, столами и стульями, мебель максимально трансформируемая (подкатная, складная).

Схема зонирования, расстановки мебели:

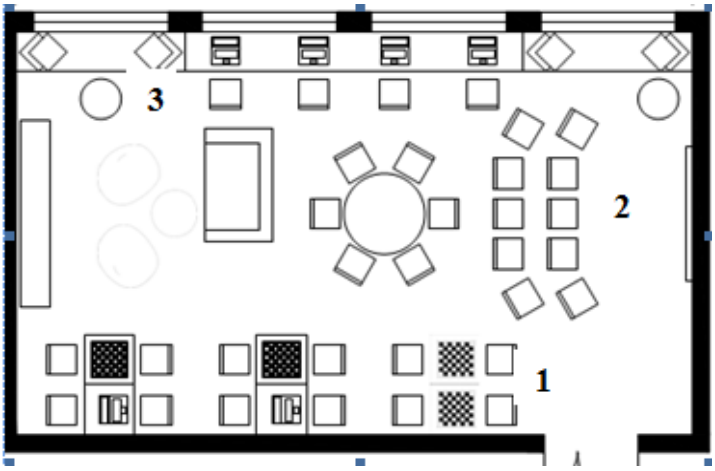

1. Шахматная гостиная.
2. Медиазона.
3. Зона для проектной деятельности.

Схема взаимодействия в зонах помещения для проектной деятельности:

Использование цветовой палитры.

Светлые пространства помещения, оформленные в одном цвете. Двери, окна и потолки окрашиваются в белый цвет (под беленый дуб). Жалюзи на окнах, мягкая мебель – в красном фирменном цвете, остальные элементы используются с дружественными цветами. Стена, на которой размещен экран (оборудование мультимедиа) выкрашена черной грифельной или маркерной краской, на ней справа размещен логотип:

ТОЧКА РОСТА

Фирменные цвета, используемые в цветовой палитре



3.2. Дизайн-проект помещения для проектной деятельности

Рисунок 1. Наружная вывеска при входе в помещение для проектной деятельности



Рисунок 2. Помещение для проектной деятельности
(объемное изображение с разных точек)

Начальник отдела
общего образования комитета
образования, науки и молодежной
политики Волгоградской области Л.А.Ярославцева